



«СОГЛАСОВАНО»  
Начальник ОГИБДД МО МВД  
России «Сосногорский»  
майор полиции  
Сахаров Е.Г.  
31 июля 2013год



«УТВЕРЖДАЮ»  
Заведующий МБДОУ  
«Детский сад №2»  
г.Сосногорска  
Мочалова Я.А.  
31 июля 2013год

## ПАСПОРТ

дорожной безопасности образовательного учреждения

МБДОУ «Детский сад №2»г.Сосногорска

(наименование образовательного учреждения)

## Общие сведения

Муниципальное бюджетное дошкольное образовательное учреждение  
«Детский сад №2» г.Сосногорска

(Наименование ОУ)

Тип ОУ дошкольное образование

**Юридический адрес ОУ:**

Республика Коми г.Сосногорск ул.Колхозная д.14А

**Фактический адрес ОУ:**

Республика Коми г.Сосногорск ул.Колхозная д.14А

**Руководители ОУ:**

**Заведующий** Мочалова Яна Александровна 8(82149)69401

**Заместитель директора  
по воспитательной работе** Селякова Надежда Владимировна 8(82149)  
69401, 32883

**Ответственные работники муниципального органа образования**

заместитель начальника  
Управления Образования  
Администрации МР «Сосногорск» **Суматохин Александр Викторович**  
**8(82149)52248**

**Ответственные от Госавтоинспекции**

Инспектор по пропаганде **Булдакова Марина Борисовна**  
**8(82149)50640**

**Ответственные работники  
за мероприятия по профилактике**

**детского травматизма** зам.зав по ВМР Селякова Надежда Владимировна  
**8(82149)69401**

Руководитель или ответственный  
работник дорожно-эксплуатационной  
организации, осуществляющей  
содержание УДС\*

Сибецкий А.Ю.  
8(82149)55309

Руководитель или ответственный  
работник дорожно-эксплуатационной  
организации, осуществляющей  
содержание ТСОДД\*

Вугачева В.Н.  
8(82149)50333

Количество учащихся 120 воспитанников

Наличие уголка по БДД 5 группах, лестничные пролеты ДОУ  
(если имеется, указать место расположения)

Наличие автогородка (площадки) по БДД \_\_\_\_\_ имеется \_\_\_\_\_

Наличие автобуса в ОУ \_\_\_\_\_ нет \_\_\_\_\_  
(при наличии автобуса)

Владелец автобуса \_\_\_\_\_ ----  
(ОУ, муниципальное образование и др.)

Режим работы ДОУ: с 7-15 до 17-45

Телефоны оперативных служб:

Милиция 02

Скорая помощь 03

МЧС 8(82149)54150

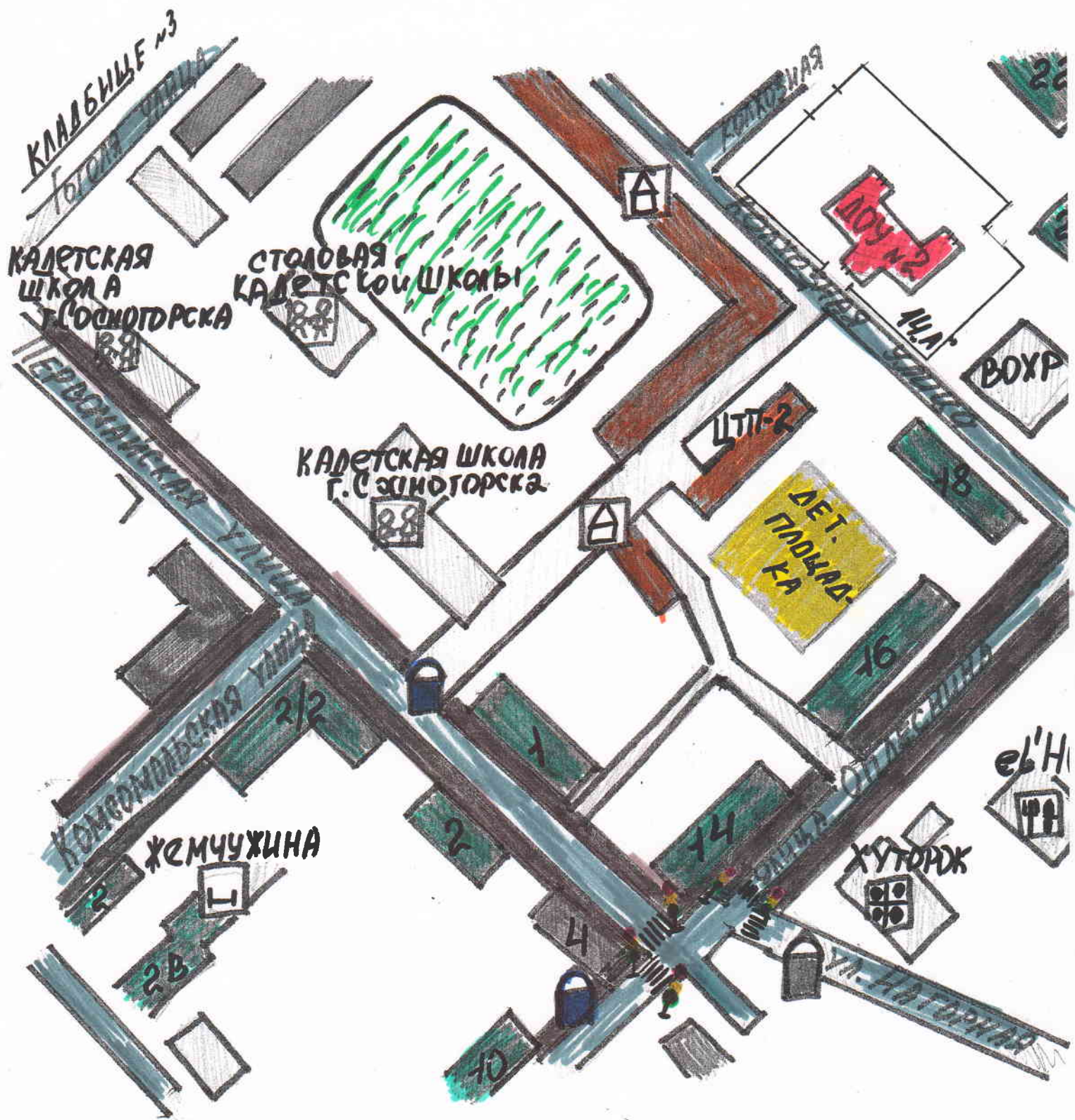
\* Дорожно-эксплуатационные организации, осуществляющие содержание УДС, несут ответственность в соответствии с законодательством Российской Федерации (Федеральный закон «О безопасности дорожного движения» №196-ФЗ, КоАП, Гражданский кодекс).

## Содержание

### I. План-схемы ОУ.

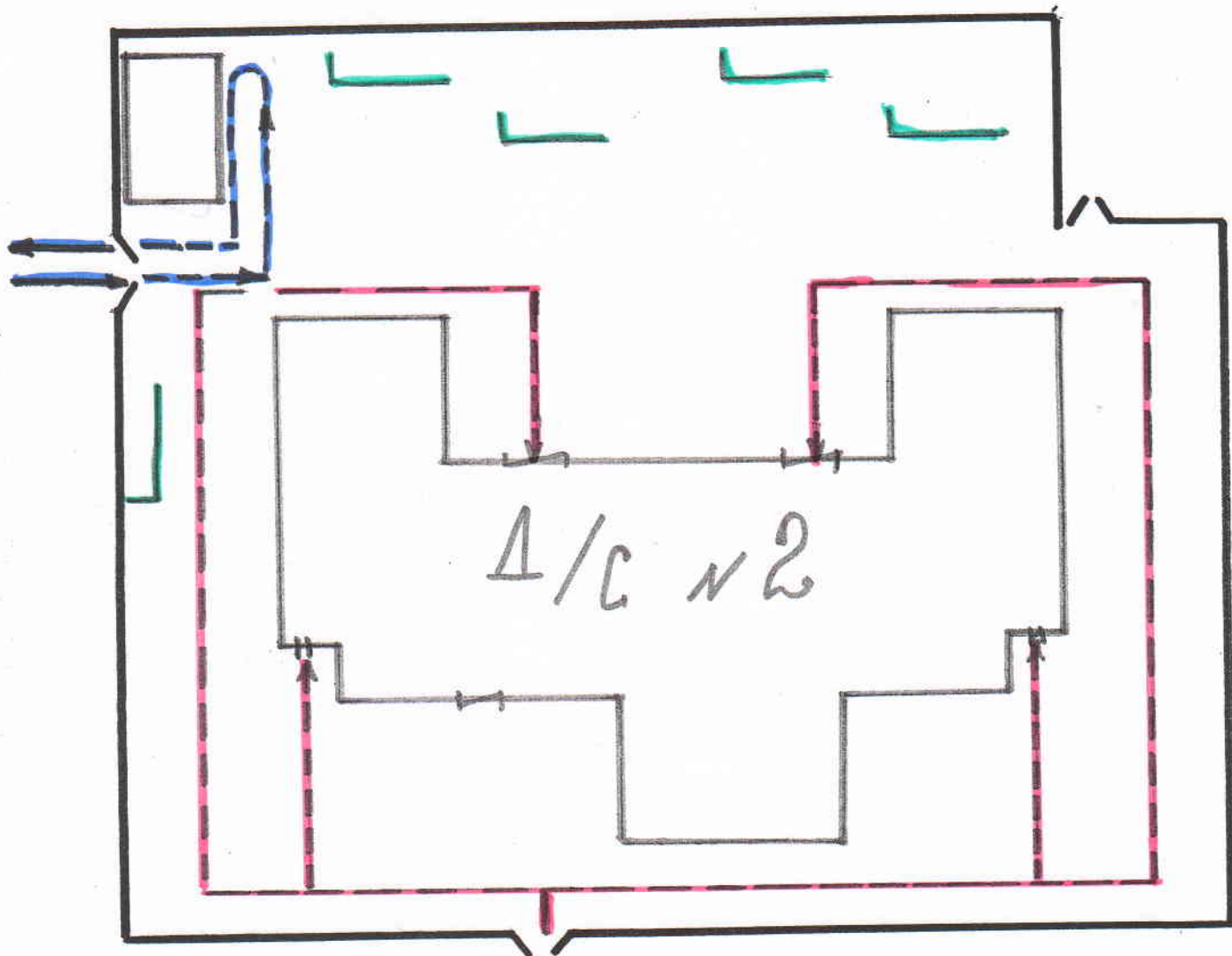
- 1) район расположения ОУ, пути движения транспортных средств и детей
- 2) организация дорожного движения в непосредственной близости от образовательного учреждения с размещением соответствующих технических средств, маршруты движения детей и расположение парковочных мест;
- 3) маршруты движения организованных групп детей от ОУ к стадиону, парку или к спортивно-оздоровительному комплексу;
- 4) пути движения транспортных средств к местам разгрузки/погрузки и рекомендуемых безопасных путей передвижения детей по территории образовательного учреждения.




### II. Приложения:



- ГАРАЖИ
- ЖИЛАЯ ЗАСТРОЙКА
- ТРОТУАР
- ДСТАНОВКА

**План-схема района расположения ДОУ,  
пути движения транспортных средств и детей**



-  ВЕРАНДЫ
-  ДВИЖЕНИЕ ДЕТЕЙ
-  ДВИЖЕНИЕ ГРУЗОВЫХ ТРАНСПОРТНЫХ СРЕДСТВ

**Пути движения транспортных средств к местам разгрузки/погрузки и рекомендуемые пути передвижения детей по территории образовательного учреждения**







## ИНСТРУКЦИЯ ДЛЯ ВОСПИТАТЕЛЕЙ ПО ПРЕДУПРЕЖДЕНИЮ ДЕТСКОГО ДОРОЖНО - ТРАНСПОРТНОГО ТРАВМАТИЗМА

**Правила, изложенные в данной инструкции, предлагаются к обязательному исполнению.**

- Отправляясь на экскурсию или на прогулку по улицам города, воспитатель обязан точно знать число детей, которых он берет с собой (обязательно сделать пометку в журнале экскурсий). Оставшиеся по каким - либо причинам дети в детском саду, по указанию заведующей находятся под присмотром определенного сотрудника.
- Группы детей разрешается водить только по тротуару (а не по дороге вдоль тротуара). Нужно следить, чтобы дети шли строго по двое, взявшись за руки.
- Дети очень любознательны, в пути они могут увлечься чем - нибудь, отстать или уклониться в сторону. Поэтому группу детей всегда должны сопровождать двое взрослых: один идет впереди, другой - сзади.
- Переходить через улицу надо на перекрестках или в местах, где имеются знаки перехода, по пешеходным дорожкам и при зеленом сигнале светофора.
- Переходить через улицу надо не спеша, спокойным ровным шагом.
- Переходить через улицу надо напрямик (а не наискось), потому что это ближайший путь на противоположную сторону.
- При переходе улицы на перекрестке надо обращать внимание не только на зеленый сигнал светофора, но и на приближающийся транспорт. Прежде чем сойти с тротуара необходимо пропустить машины .
- В тех местах, где нет тротуара, надо ходить по левой стороне, навстречу транспорту, и при его приближении уступать ему место, отходя к краю дороги.
- Воспитателям нужно брать с собой красный флажок, и в случае, когда дети не успели перейти улицу, поднятием вверх флажка дать сигнал водителю остановиться и пропустить остальных детей.
- Большое значение имеет обучение детей правилам уличного движения. Это следует делать систематически и настойчиво, сообразуясь с особенностями детского возраста.
- Каждый воспитатель должен хорошо знать правила дорожного движения, чтобы со знанием преподать их детям.



## ПЛАН

**Мероприятий по предупреждению дорожно-транспортного травматизма  
МБДОУ «Детский сад №2» г. Сосногорска  
на 2014 – 2015 учебный год**

№	Мероприятия	Срок	Ответственные
<b>Административно-хозяйственные</b>			
1	Обновить мини-улицу на территории детского сада (разметка, пешеходный переход, установить светофор и дорожные знаки)	Август	Зам. зав. по ВМР Селякова Н.В.
2	Инструктаж по теме «Правила дорожного движения» (движение детей в колоннах, перевозка детей автобусами)	Сентябрь Май	Заведующий Мочалова Я.А.  Зам. зав. по ВМР
3	Инструктаж по теме «Оказание первой медицинской помощи и действия воспитателя при травме ребенка»	Сентябрь Май	Фельдшер Бородина Е.С.
4	Оформление информационного «Уголка безопасности»	Октябрь	Заведующий Зам. зав. по ВМР
<b>Работа с воспитателями</b>			
1	Консультация «Знакомство с инструктивно-директивными материалами по разделу ПДД»	Сентябрь	Заведующий
2	Консультация «Содержание и формы работы с детьми и родителями по предупреждению дорожно-транспортного травматизма». Обзор литературы.	Октябрь	Зам. зав. по ВМР
3	Смотр-конкурс «Уголок безопасности дорожного движения» во всех возрастных группах	Ноябрь	Заведующий  Зам. зав. по ВМР  Воспитатели
4	Консультация «Перспективное планирование по ОБЖ (ПДД)	Декабрь	Зам. зав. по ВМР
5	Семинар-практикум «Готовность воспитателей к работе по обучению детей ПДД»	Февраль	Зам. зав. по ВМР  Воспитатели групп
6	Пополнение игровой среды различными видами игр по безопасности дорожного движения (сюжетно-ролевые, дидактические, настольные и т.д.)	Март	Зам. зав. по ВМР  Воспитатели групп

7	Тематический контроль «Организация работы по формированию у дошкольников ПДД»	Апрель	Зам. зав. по ВМР
8	Консультация «Организация работы по безопасности дорожного движения в летний период»	Май	Зам. зав. по ВМР
<b>Работа с детьми</b>			
1	<b>Экскурсии и целевые прогулки:</b> -- по улицам города -- к автобусной остановке -- к пешеходному переходу -- к светофору -- на детские площадки -- к автостоянке -- к нерегулируемому переходу	В течение года	Воспитатели групп
2	<b>Беседы:</b> -- «Как вести себя на улице?» -- «Как вести себя в автобусе?» -- «Разные машины» -- «Берегись автомобиля» -- О транспорте, о труде водителя -- О правилах поведения в общественном транспорте -- О дорожных знаках -- «Где можно играть?» -- «Кто следит за порядком на дорогах?» -- «Профессия шофер» -- «Опасные участки на дороге» -- «История создания светофора» -- «Участники дорожного движения» -- «Что такое тормозной путь?» -- «Кто такой инструктор по вождению?»	В течение года	Воспитатели групп Приглашение инспектора ГИБДД

	<p>-- «Моя дорога в детский сад»</p> <p>-- «Чем опасен для пешехода зонтик и капюшон?»</p> <p>-- «Для чего нужны шлем, наколенники и налокотники?»</p>		
3	<p><b>Сюжетно- ролевые игры:</b></p> <p>-- «Водители»</p> <p>-- «Магазин автомобилей»</p> <p>-- «Автобус»</p> <p>-- «Строим новый микрорайон»</p> <p>-- «Гараж»</p> <p>-- «Автостроители»</p> <p>-- «Путешествие»</p> <p>-- «Автосалон»</p> <p>-- «Пост ГИБДД»</p> <p>-- «Служба спасения»</p> <p>-- «Автошкола»</p> <p>-- «Поездка в пригород»</p>	В течение года	Воспитатели групп
4	<p><b>Дидактические игры:</b></p> <p>-- «Научи куклу ходить по дорожке»</p> <p>-- «Провези коляску по дорожке»</p> <p>-- «Машины возят кубики на стройку»</p> <p>-- «Собери светофор»</p> <p>-- «Вправо-влево»</p> <p>-- «Красный, желтый, зеленый»</p> <p>-- «Лабиринт»</p> <p>-- «Собери машину»</p> <p>-- «Расставь знаки»</p> <p>-- «Подбери колеса»</p> <p>-- «Угадай, что изменилось?»</p> <p>-- «Включи сигнал»</p> <p>-- «Найди на плане»</p> <p>-- «Запрещается-разрешается»</p> <p>-- «Кому что нужно?»</p> <p>-- «Составь схему улицы»</p> <p>-- «Угадай, какой знак?»</p> <p>-- «Велосипедная дорожка»</p> <p>-- «Проведи автомобиль»</p> <p>-- «Дорожное домино»</p>	В течение года	Воспитатели групп
5	<p><b>Подвижные игры:</b></p> <p>-- «По ровненькой дорожке»</p> <p>-- «Машины едут по улице»</p> <p>-- «Воробышки и автомобиль»</p> <p>-- «Займи свой домик»</p> <p>-- «Красный, зеленый»</p> <p>-- «Цветные автомобили»</p> <p>-- «Стоп, машина!»</p>	В течение года	Воспитатели групп

	<ul style="list-style-type: none"> <li>-- «Бегите к флажку»</li> <li>--- «Стойте-идите»</li> <li>-- «Пешеходы и автомобили»</li> <li>-- «Дома и номера»</li> <li>-- «Светофор»</li> <li>-- «Найди каждый свою остановку»</li> <li>-- «Встречные перебежки»</li> </ul>		
6	<p><b>Художественная литература для чтения и заучивания:</b></p> <ul style="list-style-type: none"> <li>-- заучивание потешки «Поехали-поехали»</li> <li>-- заучивание А.Барто «Грузовик»</li> <li>-- заучивание С.Маршак «Про умных зверюшек»</li> <li>-- чтение С.Михалкова «Про одного мальчика»</li> <li>-- заучивание С.Михалков «Светофор»</li> <li>-- заучивание С.Михалков «Наша улица»</li> <li>-- чтение С.Маршак «Мяч»</li> <li>-- чтение М.Пляцковский «Светофор»</li> <li>-- чтение Б.Житков «Что я видел»</li> <li>-- чтение Н.Носов «Автомобиль»</li> <li>-- чтение С.Маршак «Милиционер»</li> <li>-- чтение С.Михалков «Дядя Степа - милиционер»</li> <li>-- чтение В.Фролов «Что случилось в Городище»</li> <li>-- чтение М.Ильин, Е.Сигнал «Машины на нашей улице»</li> </ul> <p>Рассматривание плакатов, картин, иллюстраций и фотографий.</p>	В течение года	Воспитатели групп
7	<p><b>Досуги, развлечения, инсценировки:</b></p> <ul style="list-style-type: none"> <li>-- «Светофор в гостях у детей»</li> <li>-- «Как машина зверюшек катала»</li> <li>-- кукольный спектакль «Приключения Колобка»</li> <li>-- театр картинок «Машины на нашей улице»</li> <li>-- инсценировка «На лесном перекрестке»</li> <li>-- досуг «Красный, желтый, зеленый!»</li> <li>-- Вечер загадок</li> <li>-- Спортивный праздник «Дорожная эстафета»</li> <li>-- викторина «Транспортные средства»</li> <li>-- просмотр мультфильмов по ПДД</li> <li>-- Выпуск фотоальбома альбома «Улицы нашего города» (совместно с родителями)</li> </ul>	В течение года	<p>Зам. зав. по ВМР</p> <p>Музыкальный руководитель Рочева Л.В.</p> <p>Воспитатели групп</p>

8	НОД по ПДД	1 раз в квартал календарному плану	Воспитатели
9	Конкурс детского творчества «Безопасность детей на улицах города»	Ноябрь	Зам. зав. По ВМР Воспитатели групп
<b>Работа с родителями</b>			
1	Общее родительское собрание на тему «Безопасность детей на улицах города» (выступление инспектора ГИБДД, игра для родителей, задание на дом: разработать безопасный маршрут от дома к детскому саду)	Ноябрь	Заведующий Зам. зав. по ВМР Инспектор ГИБДД
2	Наглядная агитация в группах (памятки по обучению ПДД)	Смена материала 1 раз в квартал	Воспитатели групп
3	Помощь в оборудовании мини-улицы на территории детского сада	Август	Зам. зав. по ВМР. Воспитатели групп
4	Совместно с родителями организация уголков безопасности в группах	Ноябрь	Воспитатели групп
5	Анкетирование родителей «Осторожно: дорога!»	Февраль	Зам. зав. по ВМР Воспитатели групп
6	<b>Папки-передвижки, консультации:</b> -- «Дети на дороге» -- «Дорожно-транспортный травматизм» -- «Зимние забавы: дети и транспорт» -- «Что сказать детям о дорожных знаках» -- «Летний отдых впереди» -- «Ваш ребенок идет в школу» -- «Учите детей правильно обходить транспорт» -- «Ребенок во дворе» -- «Безопасность детей на дороге» -- «Ребенок на перекрестке»	В течение года	Воспитатели групп
7	Создание фотоальбома «Улицы нашего города» (совместно с воспитателями и детьми)	В течение года	Зам. зав. по ВМР Воспитатели групп Родители воспитанников
<b>Межведомственные связи</b>			
1	Участие представителя ГИБДД в		Заведующий

	проведении общего родительского собрания	Октябрь	Зам. зав. по ВМР
2	Участие инспектора ГИБДД в проведении занятий по правилам дорожного движения	В соответствии с календарно-тематическим планом	Заведующий Зам. зав. по ВМР Воспитатели старших и подготовительной групп
3	Привлечение школьников – выпускников детского сада к изготовлению атрибутов для игр и проведению занятий по тематике (преимущество детского сада и школы)	В течение года	Зам. зав. по ВМР Воспитатели групп